

UNIVERSITÉ
PARIS-EST CRÉTEIL

Créteil
Fontainebleau
Sénart
Vitry-sur-Seine

**JOURNÉE
PORTES
OUVERTES**

SAMEDI 14 FÉVRIER 2026
de 10h à 17h

Plus d'informations :
portesouvertes.u-pec.fr

UPEC
UNIVERSITÉ
PARIS-EST CRÉTEIL
VAL DE MARNE
Connaissance - Action

Instagram Facebook Twitter LinkedIn YouTube

QR code

Orga JPO

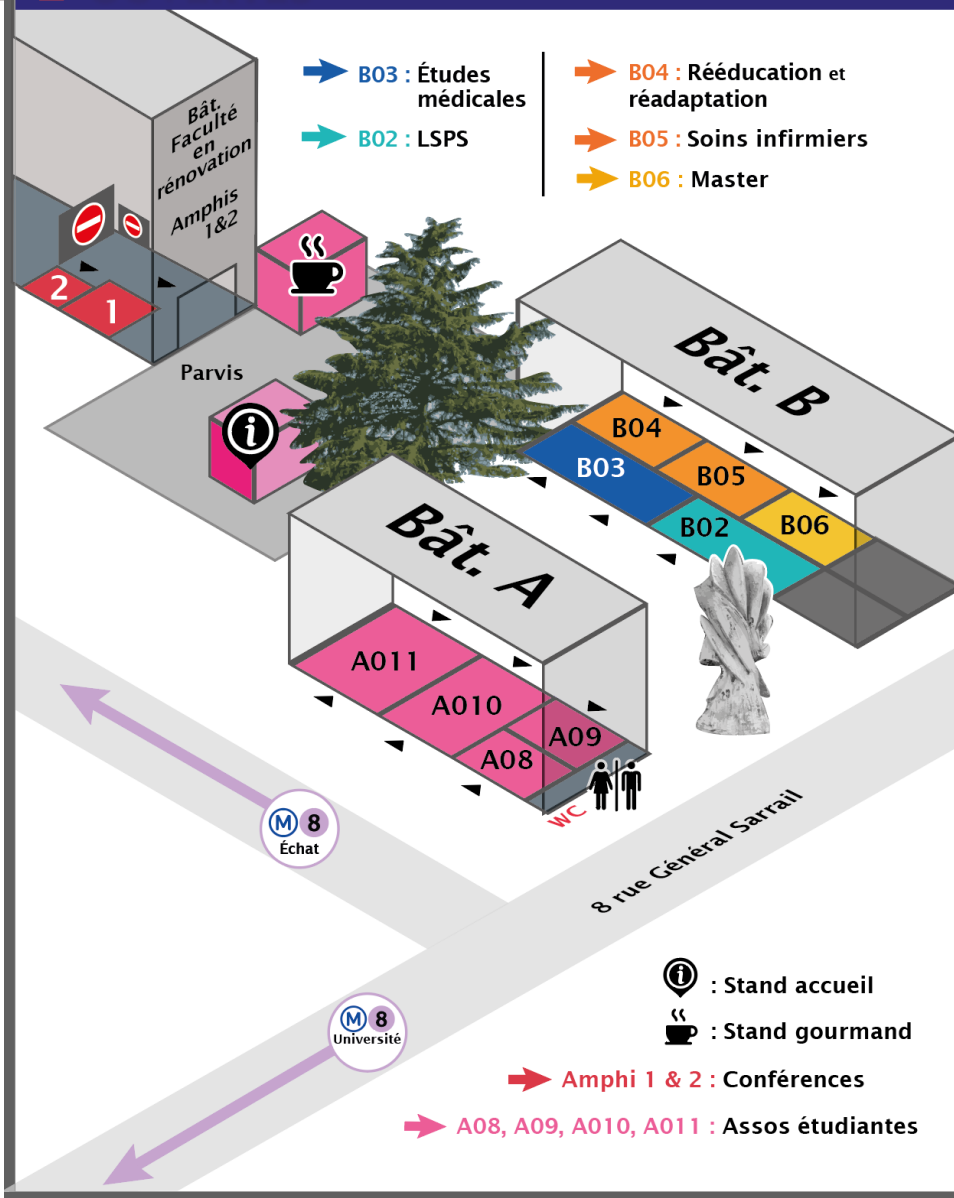
14/02/26

10h - 17h

L'événement s'adresse aux lycéens, étudiants et adultes en reconversion professionnelle ou évolution de carrière.

Animations festives thématiques sur campus centre
Concert, photo booth, mascottes, Tuktuk et ambiance Saint-Valentin pour fédérer les visiteurs.

JOURNÉE PORTES OUVERTES



Parvis

- Point accueil
- Stand gourmand asso étu

Amphis 1 & 2

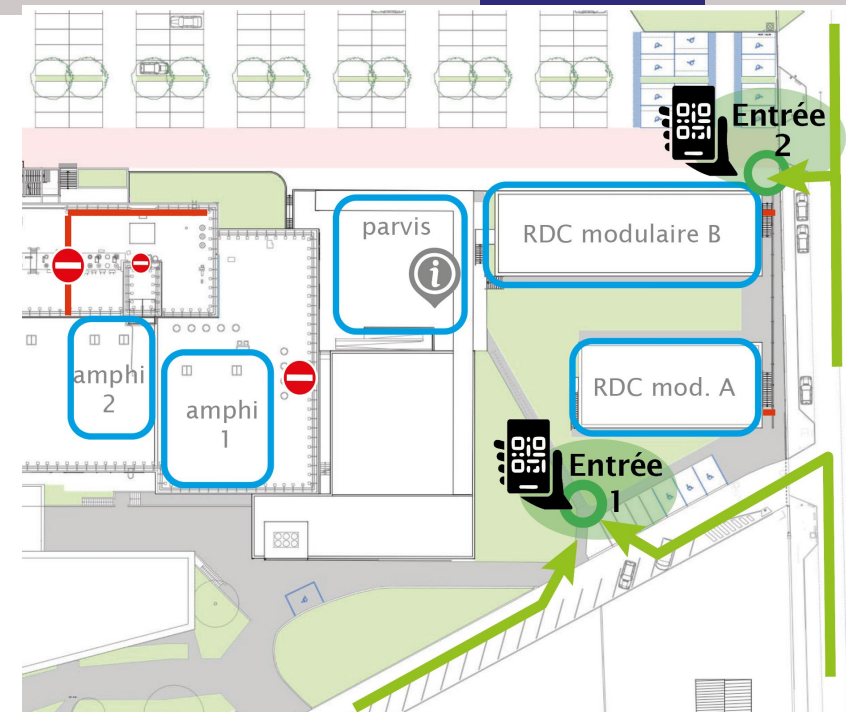
- Conférences

Modulaire A

- Assos étudiantes

Modulaire B

- Stands formations
- Salle pause/repas organisateurs



2 points d'entrée

- Orienter dès l'arrivée
- Scanner QR codes (pour stats UPEC)
- Comptabiliser nombre visiteurs
- Agent de sécurité + agent BIATSS ou étudiant

29.01.2026 | 18h-19h30

UNIVERSITÉ PARIS-EST CRÉTEIL
Campus Centre - Amphithéâtre de la MSE
61, Avenue du Général de Gaulle - 94000 Créteil



TABLE RONDE

La santé mentale

PETITE OU GRANDE CAUSE ?

UN DIALOGUE ENTRE SOIGNANTS ET SCIENCES HUMAINES

Intervenants : Angèle Consoli - Bruno Falissard - Antoine Pelissolo

Répondants : Elodie Boubil - Caroline Ollivier-Yaniv - David Simard




FACULTÉ
DE SANTÉ

FACULTÉ
DES LETTRES, LANGUES
ET SCIENCES HUMAINES

lettres
dées
avocats
LIS

Contact :
martin.dumont@u-pec.fr
➔ lis.u-pec.fr



Approbation du PV du 18 décembre 2025

Rapporteur : Pierre WOLKENSTEIN

Vie de l'établissement :

Point d'actualité - *Information*

Rapporteur : Pierre WOLKENSTEIN

Vie de l'établissement :

Point travaux - *Information*

Rapporteur : Pierre WOLKENSTEIN

Pédagogie :

Proposition du Directeur et du Directeur adjoint du DUERMG – *Vote*

Rapporteur : Pierre WOLKENSTEIN


Déroulement du scrutin

Déroulement du vote :

Recours à l'outil ANGAGE qui garantie :

- ✓ La sécurité du vote : aucun élu ne pourra exprimer plus d'une fois son choix ;
- ✓ Un seul boîtier est distribué par élu. Les élus détenteurs d'une ou de deux procurations seront dotés du nombre de boîtier en conséquence ;
- ✓ Le secret du vote est assuré : les administrateurs du vote n'ont pas accès aux votes des élus, celui-ci est totalement anonyme.

L'utilisation du boîtier de vote :



TOUCHE À UTILISER

Les touches 1/A– 2/B – 3/C seront à utiliser lors de ce vote. Il vous suffira d'appuyer sur la touche de votre choix sans effectuer aucune autre manipulation. Dès lors votre vote sera comptabilisé.

Lancement du vote

Monsieur le Doyen de l'UFR de Santé vous propose la candidature du
Pr Vincent RENARD à la fonction Directeur du DUERMG

00:21

A. Pour

B. Contre

C. Vote blanc

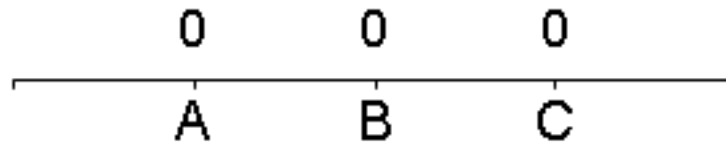
0 0 0
—
A B C

Reçus : 0

Monsieur le Doyen de l'UFR de Santé vous propose la candidature du Pr Laurence COMPAGNON à la fonction Directrice Adjointe du DUERMG

00:21

- A. Pour
- B. Contre
- C. Vote blanc



Pédagogie :

Proposition du Directeur du DUFPS – *Vote*

Rapporteur : Pierre WOLKENSTEIN


Déroulement du scrutin

Déroulement du vote :

Recours à l'outil ANGAGE qui garantie :

- ✓ La sécurité du vote : aucun élu ne pourra exprimer plus d'une fois son choix ;
- ✓ Un seul boîtier est distribué par élu. Les élus détenteurs d'une ou de deux procurations seront dotés du nombre de boîtier en conséquence ;
- ✓ Le secret du vote est assuré : les administrateurs du vote n'ont pas accès aux votes des élus, celui-ci est totalement anonyme.

L'utilisation du boîtier de vote :



TOUCHE À UTILISER

Les touches 1/A– 2/B – 3/C seront à utiliser lors de ce vote. Il vous suffira d'appuyer sur la touche de votre choix sans effectuer aucune autre manipulation. Dès lors votre vote sera comptabilisé.

Lancement du vote

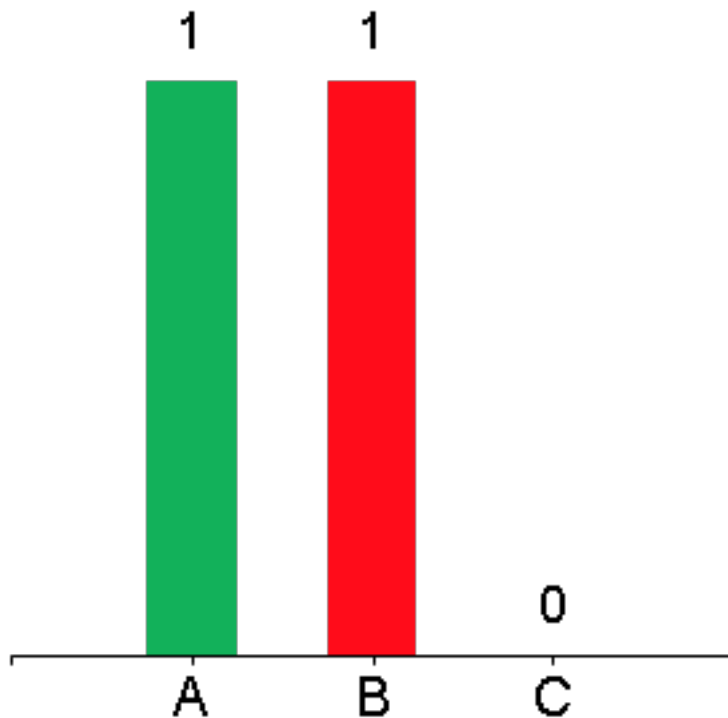
Monsieur le Doyen de l'UFR de Santé vous propose la candidature du Dr. Caroline BARAU à la fonction Directrice du DUFPS

00:00

A. Pour

B. Contre

C. Vote blanc



Reçus : 2

www.u-pec.fr

Rédacteur

Pierre WOLKENSTEIN
conseilmed@u-pec.fr

Engagement stages hospitaliers

Information

Pr Françoise Botterel
Vice-doyenne

Stage hospitalier des externes en médecine

**Le stage, obligatoire, est un temps
de formation pratique encadrée**

- **Équilibre droits/devoirs → responsabilités partagées entre l'étudiant et le service hospitalier**
- **Statut de l'externe**
 - Appui des lois en vigueur
 - Appui sur la charte des stages et des gardes de la Faculté de Santé de l'UPEC
 - Présence obligatoire, à voir avec le chef de service ou responsable de stage
 - Absence à déclarer (grévistés à déclarer à la DAM de l'hôpital)

Devoirs de l'externe en médecine

- Assiduité, ponctualité et implication dans le service
- Respect des règles de fonctionnement du service (et notamment laïcité)
- Comportement professionnel (tenue correcte) et respect des équipes
- Respect strict du secret professionnel
- Réalisation des actes uniquement sous supervision

- Validation du stage sur plusieurs critères dont la présence (règle > 50% présence à ne pas déformer)
- Signaler toute difficulté ou situation à risque

Devoirs des services accueillant des externes

- Accueillir et identifier un encadrant référent
- Assurer un encadrement pédagogique effectif (cours, ECOS, encadrements staff du matin,...)
- Adapter les missions au niveau de formation
- Respecter les horaires et le temps de repos (samedi matin à récupérer)
- Garantir un environnement respectueux et sécurisé
- Participer à l'évaluation du stage

En cas de difficulté pendant le stage

- **Dialogue en priorité avec l'encadrant ou le chef de service**
- Contact du responsable pédagogique
 - responsable des stages et gardes Nicolas de Prost, Florent Eymard, responsables d'année
 - DFASM1et2 : Vincent Audard et Giovanna Mellica :
 - DFASM3 : Emilie Sbidian et Philippe Le Corvoisier ;
 - Vice-doyenne
- Saisine de la scolarité de la faculté
- **La Faculté reste l'interlocuteur institutionnel de l'externe**

Conseils de perfectionnement à la Faculté de Santé

Définition et cadre réglementaire du conseil de perfectionnement

- Lieu privilégié de la politique **d'amélioration continue des formations de l'UPEC** et de leur éventuelle co-conception.
- Participe à la **politique de pilotage des formations** (évaluation, gouvernance participative et démarche qualité) et contribue à leur évaluation interne.
- Réunit **universitaires, usagers et représentants du monde socio-professionnel en lien avec la formation.**
- **Régi par un cadre réglementaire national :**
 - ✓ Article L. 611-2 du Code de l'éducation modifié par la loi n°2013-660 du 22 juillet 2013 relatif à l'enseignement supérieur et à la recherche ;
 - ✓ Arrêté du 22 janvier 2014 modifié fixant le cadre national des formations conduisant à la délivrance des diplômes nationaux de licence, de licence professionnelle et de master ;
 - ✓ Arrêté du 6 décembre 2019 portant réforme de la licence professionnelle.

Missions du conseil de perfectionnement

- A vocation à **éclairer les décisions du conseil de gestion** de la composante et n'a pas vocation à s'y substituer.
- **Vient en appui de chaque équipe pédagogique :**
 - ✓ en émettant des **suggestions en vue d'éventuels ajustements du cursus** ;
 - ✓ en venant **alimenter la réflexion sur l'offre de formation** ;
 - ✓ et en jouant un **rôle de veille** permettant de favoriser le positionnement de l'offre de formation à l'échelle locale, régionale et nationale.

Périmètre et composition

- **Constitué soit au niveau du parcours-type, soit au niveau de la mention.** Il est recommandé, pour les parcours fortement mutualisés, d'avoir un conseil de perfectionnement jumelé.
- Sa composition doit être représentative des différents acteurs impliqués dans la formation et comporter, a minima :
 - ✓ **1 enseignant, responsable de la mention ou du parcours-type objet du conseil ;**
 - ✓ **2 enseignants** intervenant dans le diplôme sans distinction de leur corps, position ou situation (fonctionnaire titulaire ou stagiaire, agent contractuel, vacataire, etc.) ;
 - ✓ **1 représentant** des personnels des bibliothèques, ingénieurs, administratifs, techniques et sociaux et de santé (BIATSS) ;
 - ✓ **2 usagers étudiants** inscrit en vue de la préparation du diplôme ou personne bénéficiant de la formation continue régulièrement inscrite en vue de la préparation du diplôme ;
 - ✓ **2 représentants du monde socio-économique** (collectivités territoriales, services publics ou parapublics, entreprises, CFA, organisations socioprofessionnelles, associations, organisations non gouvernementales...), dont au moins un diplômé de la formation (alumni). **Ces membres peuvent être enseignants à l'UPEC, à condition qu'ils n'enseignent pas dans la formation visée par le conseil de perfectionnement.** Il est recommandé de respecter la **parité femme-homme**.

Cadrage

- Le nombre de membres du conseil de perfectionnement compris **entre 8 et 20**.
- Il devra comporter au minimum :
 - ✓ **40 % de personnels enseignants et administratifs ;**
 - ✓ **50 % de représentants des usagers et/ou du monde socio-économique.**
 - ✓ Le **président** du conseil de perfectionnement est un **enseignant permanent, par défaut le responsable pédagogique du parcours-type ou de la mention**. Il peut être remplacé par un autre enseignant permanent intervenant dans une des formations du périmètre du conseil
- Le **conseil de gestion arrête les compositions-type** pour l'ensemble de son offre de formation. Au regard de la composition arrêtée, le **responsable pédagogique du parcours-type ou de la mention en désigne les membres**.

Cadrage : modalités de fonctionnement

Modalités de fonctionnement



Le conseil de perfectionnement **se réunit** :

- **au moins une fois par an** ;
- **systematiquement** à l'occasion d'un projet de modification des maquettes de formation et/ou des modalités de contrôle des connaissances et des compétences.

Nous vous recommandons de réunir ce conseil **au plus tard à la fin du mois d'avril** pour faciliter le vote de ces modifications en conseil de gestion puis en CFVU.



Pour être valable, **chaque catégorie de membre doit être représentée.**



Il peut se tenir **en présentiel comme en distanciel.**



Chaque séance donne lieu à un **compte-rendu**. Il a **vocation à être diffusé aux membres permanents de l'équipe pédagogique** ainsi qu'à la **direction de la composante** pour discussion en conseil de gestion.

Merci de votre attention

www.u-pec.fr

Françoise BOTTEREL
Direction / service

Adresse-mail@u-pec.fr
Tél. 00 00 00 00 00
Fax 00 00 00 00 00

Entraînement aux ECOS

Ségolène Gendreau, Guillaume Carteaux

Médecine Intensive et Réanimation

Département Universitaire de Simulation

Université Paris Est Créteil

Procédures aux ECOS

- 100 procédures (EDN 2025)
- 9 « grands matériels »
- Groupe national: Matériel ECOS
 - Cohérence entre les universités
 - Matériels communs / similaires
 - Stations proposées

Intitule

[Administrer un vaccin](#)

[Assister l'opérateur lors d'une endoscopie bronchique](#)

[Assister l'opérateur lors d'une endoscopie digestive](#)

[Assister ou réaliser un accouchement voie basse eutocique](#)

[Calculer la pression de perfusion cérébrale à partir d'une mesure de pression intra-crânienne](#)

[Evaluer le globe utérin et réaliser un massage utérin](#)

[Exécuter une manœuvre libératoire d'un vertige paroxystique positionnel bénin](#)

[Explorer et suturer une plaie cutanée des membres](#)

[Initier la rédaction un certificat médical initial](#)

[Mesurer l'indice de pression systolique](#)

[Mesurer la hauteur utérine](#)

[Mesurer le tonus intra-oculaire](#)

[Mettre en place une compression pneumatique intermittente aux membres inférieurs](#)

[Mettre en place une nébulisation](#)

[Mettre en place une ventilation non invasive](#)

[Nettoyer le conduit auditif externe sous otoscope](#)

[Participer à la rédaction d'un plan d'accueil individualisé pour un enfant présentant un asthme](#)

[Participer à la rédaction d'un plan d'accueil individualisé en accueil collectif de mineurs](#)

[Perfuser sur un cathéter à chambre](#)

[Poser et utiliser une sonde thermique oesophagienne](#)

[Poser et utiliser une sonde thermique vésicale](#)

[Poser un cathéter sus-pubien](#)

[Poser un dispositif intra-utérin](#)

[Poser un implant contraceptif](#)

[Poser un monitoring cardiaque fœtal](#)

[Poser une compression élastique veineuse](#)

[Poser une sonde gastrique](#)

[Poser/retirer un DIU](#)

[Poser/retirer un implant contraceptif](#)

[Pratiquer un tamponnement antérieur](#)

[Pratiquer un tamponnement antéro-postérieur](#)

[Pratiquer un test de réversibilité lors de la réalisation des épreuves fonctionnelles respiratoires](#)

[Pratiquer une courbe débit-volume](#)

[Préparer le protocole de soin pour l'ALD du patient](#)

[Préparer le protocole de soin pour soigner l'ALD du patient](#)

[Prescrire et/ou réaliser la surveillance d'une voie d'abord veineux](#)

[Réaliser et lire une bandelette urinaire](#)

[Réaliser l'évacuation d'un épanchement pleural gazeux ou liquidien](#)

[Réaliser une compression externe pour contrôler les pertes sanguines](#)

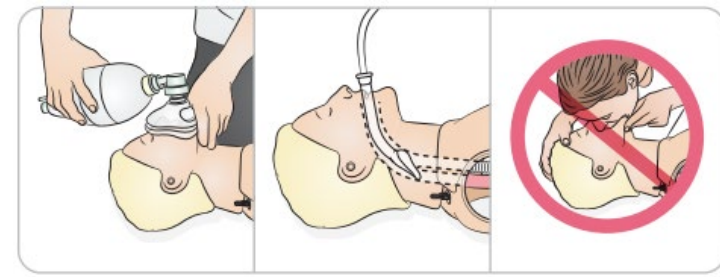
[Réaliser une contention plâtrée ou une résine](#)

[Réaliser une déclaration de grossesse](#)

Matériel

Grands mannequins

- Palpation mammaire
- Palpation testiculaire
- Mannequin d'ACR
- Injection intra-musculaire
- Sutures cutanées
- Mise en place de gants stériles
- Examen des oreilles
- Toucher rectal masculin
- Mannequin bébé



Consommables

- Aiguilles, seringues
- Sutures, fil de suture
- DASRI, poubelles, SHA ...



Formation ECOS procéduraux

1. Formation théorique
2. Formation par la simulation
3. Formation pratique

1. Formation théorique



CRISTOLINK

Accueil Tableau de bord Mes cours Vie étudiante ▾ Enseignants ▾



Filière Médecine / Pratique médicale clinique

Simulation [Share](#)

[Cours](#) [Paramètres](#) [Participants](#) [Notes](#) [Rapports](#) [Plus ▾](#)

Généralités [→](#)

Annonces

Procédures deuxième cycle [→](#)

Activités : 4

Simulation procédurale DFGSM 2 et 3 [→](#)

Activités : 11

Méthodologie des ECOS procéduraux

ECOS procéduraux



Items
1. Faire le geste
2. Trouver l'anomalie / Trouver l'absence d'anomalie
3. Se présenter + lavage des mains
4. Vérification de l'identité
5. Indication du geste / procédure
6. Explication du geste et ses risques
7. Recherche des contre-indications
8. Consentement du patient
9. Position du patient
10. Vérification du matériel
11. Hygiène des mains / mesures d'asepsie
12. Informer le patient du déroulé de l'examen
13. Informer le patient des constatations / résultats de l'examen + questions?
14. Formuler une synthèse/ hypothèses / autres explorations
15. Informer le patient de la surveillance/ signes à rechercher

Vidéo de formation

- Vidéo de formation



1 - Massage cardiaque externe (adulte)

Gestes techniques ECOS
10,7 k abonnés

S'abonner

195 195 Partager Enregistrer Télécharger

20 k vues il y a 1 an

À réaliser :

• Reconnaître un Arrêt Cardiaque (Respiration – perte de conscience) ...afficher plus

- *PARSIMÉ*



EN résumé

DISTENSION ABDOMINALE

- 1 Identifie les signes cliniques de cirrhose
- 2 Informe le patient de la réalisation du geste
- 3 Identification du point de ponction
- 4 Réalisation d'une ponction d'ascite
- 5 Interprétation des résultats d'une ponction d'ascite (aspect du liquide)
- 6 Interprétation des résultats d'une ponction d'ascite (analyse biochimique et bactériologique)
- 7 Appel radiologie pour réaliser un echo-doppler complet

2. Formation par la simulation

Formation sur mannequin

Socle procédural

DFGSM2

UE Appareil digestif	Ponction d'ascite
UE Appareil respiratoire	Auscultation cardio-pulmonaire Gaz du sang
UE Formation SAMU-AFGSU	Massage cardiaque externe
UE Ateliers de simulation	Auscultation cardio-pulmonaire
UE Rein et voies urinaires	Sondage vésical Palpation des testicules
UE Hormonologie - reproduction	Palpation des seins
UE Appareil cardio vasculaire	Prise de pression artérielle au brassard Réalisation et interprétation d'un ECG

UE appareil respiratoire

- **ED sémiologie respiratoire**
Auscultation cardio-pulmonaire (démonstration + sons)
- **ED physiologie respiratoire**
- **ED Hématose / Equilibre acido-basique**
Gaz du sang artériel (démonstration)

DFGSM3

Revêtement cutané	Injection intramusculaire
Formation SAMU-AFGSU Niveau 2	Massage cardiaque externe
UE Système neurosensoriel et psychiatrie	Ponction lombaire
UE Appareil locomoteur	Ponction de genou
UE Ateliers de simulation	Ponction d'ascite Toucher rectal masculin Gaz du sang Sondage vésical Examen des oreilles Ponction lombaire Suture cutanés simples Palpation des seins Touchers pelviens

Socle procédural

Consolidation procédural

DFGSM2

UE Appareil digestif	Ponction d'ascite
UE Appareil respiratoire	Auscultation cardio-pulmonaire Gaz du sang
UE Formation SAMU-AFGSU	Massage cardiaque externe
UE Ateliers de simulation	Auscultation cardio-pulmonaire
UE Rein et voies urinaires	Sondage vésical Palpation des testicules
UE Hormonologie - reproduction	Palpation des seins
UE Appareil cardio vasculaire	Prise de pression artérielle au brassard Réalisation et interprétation d'un ECG

DFGSM3

Revêtement cutané	Injection intramusculaire
Formation SAMU-AFGSU Niveau 2	Massage cardiaque externe
UE Système neurosensoriel et psychiatrie	Ponction lombaire
UE Appareil locomoteur	Ponction de genou
UE Ateliers de simulation	Ponction d'ascite Toucher rectal masculin Gaz du sang Sondage vésical Examen des oreilles Ponction lombaire Suture cutanés simples Palpation des seins Touchers pelviens

DFASM1

Hépto-gastro-entérologie	Ponction d'ascite
	Toucher rectal masculin
Gynécologie-obstétrique	Palpation des seins
Urologie	Sondage vésical
	Palpation des testicules
Médecine générale	Injection intramusculaire
Neurologie - neurochirurgie	Ponction lombaire
O.R.L.	Examen des oreilles
Cardiologie	Prise de pression artérielle au brassard
Pneumologie	Gaz du sang

DFASM1-2-3

UE Perfectionnement ECOS	Toucher rectal masculin
	Palpation des testicules
	Massage cardiaque externe
	Injection intramusculaire
	Examen des oreilles
	Prise de pression artérielle au brassard
	Suture cutanés simples
	Palpation des seins

DFASM2

Rhumatologie	Ponction de genou
Gériatrie	Toucher rectal masculin
Pédiatrie l'enfant, gynécologie	BabySIM
Réanimation - Urgences	Suture cutanés simples
	Massage cardiaque externe



Ateliers de formation sur mannequin

Ateliers DFGSM2: communication et auscultation

Novembre

Ateliers DFGSM3: Préparation externat

Juin

Ponction d'ascite, Toucher rectal masculin, Gaz du sang, Sondage vésical, Examen des oreilles, Ponction lombaire, Suture cutanés simples, Palpation des seins, Touchers pelviens

Ateliers DFASM3: UE Perfectionnement ECOS

Janvier ?

Toucher rectal masculin, Palpation des testicules, Massage cardiaque externe, Injection intramusculaire, Examen des oreilles, Prise de pression artérielle au brassard, Suture cutanés simples, Palpation des seins

Formation aux ECOS procéduraux

DFGSM 2

UE	Mannequin	ECOS 2025	Type formation	CCA
Semestre3 UE Appareil digestif	Ponction d'ascite	Non	ED	Hepato-gastro
Semestre3 UE Appareil respiratoire	Gaz du sang	Non	ED	MIR
	Auscultation cardio-pulmonaire	Non	ED	MIR
Semestre3 UE Formation SAMU-AFGSU Niveau 2	Massage cardiaque externe	Oui	SAMU	SAMU
Semestre3 UE Ateliers de simulation	Auscultation cardio-pulmonaire	Non	Ateliers	MIR/Cardio
Semestre 4 UE Rein et voies urinaires	Sondage vésical	Non	ED	Uro/néphro
	Palpation des testicules	Oui	ED	Uro
Semestre 4 UE Hormonologie - reproduction	Palpation des seins	Oui	ED	Gyneco/MG
Semestre 4 UE Appareil cardio vasculaire	Prise de pression artérielle au brassard	Oui	ED	Cardio-vasculaire

Pas d'évaluation sur mannequin

Formation aux ECOS procéduraux

DFGSM 3

UE	Mannequin	ECOS 2025	Type formation	CCA
UE Revêtement cutané	Injection intramusculaire	Oui	ED	Dermato
UE Formation SAMU-AFGSU Niveau 2	Massage cardiaque externe	Oui	SAMU	SAMU
UE Système neurosensoriel et psychiatrie	Ponction lombaire - ateliers	Non	Atelier	Neurologie
UE Appareil locomoteur	Ponction de genou	Non	ED	Rhumato
UE Ateliers de simulation	Ponction d'ascite	Oui	Atelier	HGE
	Toucher rectal masculin			Chir dig
	Gaz du sang			MIR/MAR
	Sondage vésical			Uro/Nephro
	Examen des oreilles			ORL
	Ponction lombaire			Neuro/MIR
	Suture cutanés simples			Urgences/ plastiques
	Palpation des seins			Gyneco
	Touchers pelviens			Gyneco

Pas d'évaluation sur mannequin

Formation aux ECOS procéduraux

DFASM 1

UE	Mannequin	ECOS 2025	Type formation	CCA
Hépto-gastro-entérologie	Ponction d'ascite	Non	ED	Hépto-gastro-entérologie
	Toucher rectal masculin	Oui	ED	Chirurgie digestive
Gynécologie-obstétrique	Palpation des seins	Oui	ED	Gynécologie-obstétrique
	Sondage vésical	Non	ED	Néphrologie
Urologie	Palpation des testicules	Oui	ED	Urologie
	Injection intramusculaire			MG
Médecine générale				
Neurologie - neurochirurgie	Ponction lombaire	Non	ED	Neurologie - neurochirurgie
O.R.L.	Examen des oreilles	Oui	ED	O.R.L.
Cardiologie	Prise de pression artérielle au brassard	Non	ED	Cardiologie
Pneumologie	Gaz du sang	Non	ED	Pneumologie

Evaluation: au choix parmi tous les mannequins vus dans les années antérieures

Ponction d'ascite
 Gaz du sang
 Auscultation cardio-pulmonaire
 Massage cardiaque externe
 Sondage vésical
 Palpation des testicules
 Palpation des seins
 Prise de pression artérielle au brassard
 Injection intramusculaire
 Ponction lombaire
Ponction de genou
 Toucher rectal masculin
 Examen des oreilles
 Suture cutanés simples

Module A

- Ponction d'ascite
- Toucher rectal masculin
- Palpation des seins
- Sondage vésical
- Palpation des testicules
- Injection intramusculaire

Module B

- Injection intramusculaire
- Ponction lombaire
- Examen des oreilles

Module C

- Injection intramusculaire
- Prise de pression artérielle au brassard
- Gaz du sang

Formation aux ECOS procéduraux

DFASM 2

UE	Mannequin	ECOS 2025	Type formation	CCA
Rhumatologie	Ponction de genou	Non	ED	Rhumatologie
Gériatrie	Toucher rectal masculin	Oui	ED	Gériatrie
Pédiatrie l'enfant, gynécologie	BabySIM	Non	Ateliers du CHIC	Réanimation néonatale et néonatalogie
Réanimation - Urgences	Suture cutanés simples	Oui	ED	Urgences
	Massage cardiaque externe	Oui	ED	MIR

Evaluation: *au choix parmi tous les mannequins EDN*

- Toucher rectal masculin
- Palpation des testicules
- Massage cardiaque externe
- Injection intramusculaire
- Examen des oreilles
- Prise de pression artérielle au brassard
- Suture cutanés simples
- Palpation des seins

Formation aux ECOS procéduraux

DFASM 3

UE	Mannequin	ECOS 2025	Type formation	CCA
Semestre 6 UE Perfectionnement ECOS	Toucher rectal masculin	Oui	Ateliers	Chir digestive
	Palpation des testicules	Oui	Ateliers	Urologie
	Massage cardiaque externe	Oui	Ateliers	MIR
	Injection intramusculaire	Oui	Ateliers	MG
	Examen des oreilles	Oui	Ateliers	ORL
	Prise de pression artérielle au brassard	Oui	Ateliers	Cardio
	Suture cutanés simples	Oui	Ateliers	Urgences
	Palpation des seins	Oui	Ateliers	Gyneco

Evaluation: *au choix parmi tous les mannequins EDN*

- Toucher rectal masculin
- Palpation des testicules
- Massage cardiaque externe
- Injection intramusculaire
- Examen des oreilles
- Prise de pression artérielle au brassard
- Suture cutanés simples
- Palpation des seins

3. Formation pratique

Entraînement aux ECOS en stage

- Entraînement procédural

Intitulé

[Réaliser la pose de voie veineuse périphérique](#)

[Réaliser le dosage de cétonémie capillaire](#)

- ECOS formatifs



CONSEIL DE GESTION DE LA FACULTE DE SANTE 25-26

- 5 Renouvellements de DU/DIU

Renouvellement **avec** modifications

INTITULÉ DE LA FORMATION/ porteurs	PRESENTATION - EVOLUTIONS	TARIFS	Modèle
<p>DIU de Régulation médicale dans un centre de réception et de régulation des appels (CRRA)</p> <p>Pr LECARPENTIER et Pr HEIDET</p> <p>Universités partenaires : Nantes, Lyon, Rennes.</p>	<p>Stagiaires formés/an : 25 stagiaires CA annuel : environ 25 000€</p> <p>Evolutions :</p> <ul style="list-style-type: none"> - Suppression de l'épreuve écrite. Examen exclusivement oral (mise en situation pratique / simulation de prise d'appel) - Ajout d'un TD / simulations (dont gestion de crise) - Augmentation durée formation - Alignement tarifaire (augmentation) avec les autres universités partenaires 	<p>FC :</p> <p>Entreprise : 1 800€</p> <p>Autofinancement : 1 400 €</p> <p>FI : 500€</p> <p>+254€ Frais inscription</p> <p>UPEC</p>	<p>Durée 104h</p> <p>Présentiel</p>

INTITULÉ DE LA FORMATION/ porteurs	PRESENTATION - EVOLUTIONS	TARIFS	Modèle
<p>DU Immuno- Hématologie et Médecine Interne</p> <p>Pr Marc MICHEL</p>	<p>Stagiaires formés/an : 40 stagiaires CA annuel : environ 25 000€</p> <p>Evolutions :</p> <ul style="list-style-type: none"> - Intégration d'une journée obligatoire en présentiel : études de cas cliniques interactifs modérées par 3 enseignants PU-PH à la fin de la période d'enseignement. Les étudiants qui présentent un cas clinique sont évalués sur le niveau de leur présentation (note/20) et cette note leur vaut comme un mémoire de DU. - +8h en présentiel - Ajustement tarif FC 	<p>FC : Entreprise : 1100€ Autofinancement : 680 €</p> <p>FI : 360€</p> <p>+254€ Frais inscription UPEC</p>	<p>Durée 56h</p> <p>Distanciel synchrone 8h en présentiel</p>

Renouvellement **avec** modifications

INTITULÉ DE LA FORMATION/ porteurs	PRESENTATION - EVOLUTIONS	TARIFS	Modèle
<p>DIU Immuno-hématologie pédiatrique</p> <p>Pr Corinne PONDARRE</p> <p>Universités de Lyon et de Marseille (partenariat scientifique)</p> <p>Toutes les inscriptions se font à l'UPEC</p>	<p>Stagiaires formés/an : 35 stagiaires CA annuel : environ 40 000€</p> <p>Evolutions : Modification tarifaire Augmentation volume horaire +11h Mutualisation d'un module avec un module du DIU de rhumatologie pédiatrique : Volume horaire=11.5 heures (réalisé par Université de Lyon)</p>	<p>FC : Entreprise : 1 700€ Autofinancement : 1 400€</p> <p>FI : 850€</p> <p>+254€ Frais inscription UPEC</p>	<p>Durée 101h</p> <p>Présentiel</p>

Renouvellement sans modifications

INTITULÉ DE LA FORMATION/ porteurs	PRESENTATION - EVOLUTIONS	TARIFS	Modèle
<p>DIU Sommeil et sa pathologie</p> <p>Dr Ala COVALI et Dr Annie TANGTAKOUN</p> <p>24 universités partenaires</p> <p>DIU National. Chaque université inscrit ses candidats. Seul un accord pédagogique lie les partenaires.</p>	<p>Stagiaires formés/an : 20 stagiaires (10 en 1^{ère} année et 10 en 2^{ème} année) CA annuel : environ 15 000€</p> <p>Formation unique sous l'égide de la Société française de recherche et de médecine du Sommeil (SFRMS) et la Société de Pneumologie de Langue Française (SPLF)</p> <p>Diplôme reconnu par le Conseil National de l'Ordre</p>	<p>FC :</p> <p>Année 1 : 1300€ Année 2 : 700€</p> <p>FI :</p> <p>Année 1 : 500€ Année 2 : 300€</p> <p>Tarif redoublant : 200€</p> <p>+254€ Frais inscription UPEC</p>	<p>Année 1 : 89h dont 44h de distanciel asynchrone</p> <p>Année 2 : 150h de stage</p> <p>➤ 239h sur deux ans</p>

Renouvellement sans modifications

INTITULÉ DE LA FORMATION/ porteurs	PRESENTATION - EVOLUTIONS	TARIFS	Modèle
<p>DU TRASFUSION SANGUINE</p> <p>Pr France Pirene</p> <p>Partenariat avec Etablissement Français du Sang : Mise à disposition d'enseignants experts de différents domaines de la Transfusion</p>	<p>Stagiaires formés/an : 70 stagiaires CA annuel : environ 100 000€</p> <p>Public cible : diplômés Bac+5 (biologie de la santé), médecins, pharmaciens souhaitant maîtriser le fonctionnement et les différents métiers de la transfusion sanguine.</p> <p>Des dérogations ponctuelles aux infirmiers et infirmières chargés de dépôt de sang ou impliqués dans l'hémovigilance de leur établissement.</p> <p>Objectif DU : apporter une connaissance opérationnelle, médico-technique et réglementaire de l'exercice de la transfusion.</p>	<p>FC :</p> <p>Entreprise : 1750€ Autofinancement : 800€ FI : 500€</p> <p>+254€ Frais inscription UPEC</p>	<p>Durée 134h</p> <p>Présentiel avec possibilité de suivre en distanciel</p>

Calendrier des instances : Commission des DU 2

22/01/2026

- Vote en **conseil de gestion** de la faculté de Santé

26/02/2026

- Instruction par la **CDU**

10/04/2026

- **Délibération en CFVU (volet pédagogique)**

15/04/2026

Délibération en **Commission des moyens** (volet financier)

17/04/2026

- **Délibération finale en CA**